

INSPIRON 3137/3138


Quick Start Guide

Stručná úvodní příručka
Gyors üzembe helyezési útmutató
Skrócona instrukcja uruchomienia
Stručná úvodná príručka



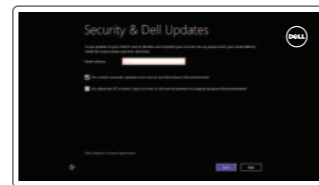
1 Connect the power adapter and turn on your computer

Připojte napájecí adaptér a zapněte počítač
Csatlakoztassa a hálózati adaptert, és kapcsolja be a számítógépét
Podłącz zasilacz i włącz komputer
Pripojte napájací adaptér a zapnite počítač



2 Finish Windows setup

Dokončete instalaci systému Windows
Fejezze be a Windows beállítását
Zakończ konfigurację systemu Windows
Dokončite nastavenie systému Windows



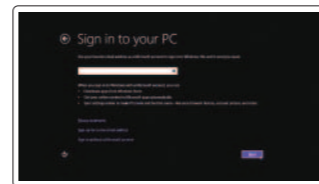
Enable security and updates

Povolte zabezpečení a aktualizace
Kapcsolja be a számítógép védelmét és a frissítéseket
Włącz funkcję ochrony i aktualizacje
Povolte zabezpečenie a aktualizácie



Connect to your network

Připojte se k síti
Kapcsolódjon a hálózathoz
Połącz się z siecią
Pripojte sa k sieti



Sign in to your Microsoft account or create a local account

Přihlaste se k účtu Microsoft nebo vytvořte místní účet
Jelentkezzen be a Microsoft fiókjába, vagy hozzon létre helyi fiókot
Zaloguj się w koncie Microsoft lub utwórz nowe konto lokalne
Prihláste sa do konta Microsoft alebo si vytvorte lokálne konto

3 Explore resources

Prozkoumejte zdroje | Fedezze fel a lehetőségeket
Przeglądaj zasoby | Preskúmajte možnosti



Help and Tips

Nápověda a tipy | Súly és tipp
Pomoc i wskazówki | Pomoc a tipy



My Dell

Můj Dell | Az én Dell számítógémem
Mój Dell | Mój Dell



Register your computer

Zaregistrujte počítač | Regisztrálja a számítógépét
Zarejestruj swój komputer | Registrácia počítača

Shortcut keys

Klávesové zkratky | Billentyűkombinációk
Skróty klawiaturowe | Klávesové skratky



Mute audio

Ztlumení zvuku | Hang némítása
Wyciszenie dźwięku | Stłmienie zvuku



Decrease volume

Snížení hlasitosti | Hangerő csökkentése
Zmniejszenie głośności | Zniżenie hlasitosti



Increase volume

Zvýšení hlasitosti | Hangerő növelése
Zwiększenie głośności | Zwyżenie hlasitosti



Play/Pause

Přehrávání / pozastavení | Lejátszás/Szünet
Odtwarzanie/Wstrzymanie | Prehrávanie/pozastavenie



Open Search charm

Otevření ovládacího tlačítka Hledat
Nyissa meg a keresés szimbólumot
Otwórz panel Wyszukiwanie | Klüčové tlačidlo Otvoriť hľadanie



Open Share charm
Otvorenie ovládacího tlačítka Sdílet
Nyissa meg a megosztás szimbólumot
Otwórz panel Udostępnianie
Klüčové tlačidlo Otvoriť zdieľanie



Open Devices charm
Otvorenie ovládacího tlačítka Zařízení
Nyissa meg az eszközök szimbólumot
Otwórz panel Urządzenia | Klüčové tlačidlo Otvoriť zariadenia



Open Settings charm
Otvorenie ovládacího tlačítka Nastavení
Nyissa meg a beállítások szimbólumot
Otwórz panel Ustawienia | Klüčové tlačidlo Otvoriť nastavenia



List recently used apps
Seznam naposledy použitých aplikací
Listázza a nemrég használt alkalmazásokat
Wyświetl listę ostatnio używanych aplikacji
Nedávno použité aplikácie



Decrease brightness

Snížení jasu | Fényerő csökkentése
Zmniejszenie jasności | Zniżenie jasu



Increase brightness

Zvýšení jasu | Fényerő növelése
Zwiększenie jasności | Zwyżenie jasu



Turn off/on wireless

Zapnutí / vypnutí bezdrátového připojení
Vezeték nélküli funkció ki- vagy bekapcsolása
Włączenie/wyłączenie sieci bezprzewodowej
Vypnutie/zapnutie bezdrôtovej komunikácie

NOTE: For more information, see *Specifications* at dell.com/support.

POZNÁMKA: Další informace naleznete v části *Specifikace* na webu dell.com/support.

MEGJEGYZÉS: További információkért lásd a *Specifikációkat* a dell.com/support oldalon.
UWAGA: Aby uzyskać więcej informacji, patrz *Specyfikacje* na stronie dell.com/support.

POZNÁMKA: Další informace najdete pod titulom *Špecifikácie* na stránke dell.com/support.

Product support and manuals

Podpora produktu a příručky
Terméktámogatás és kézikönyvek
Wsparcie techniczne i podręczniki dotyczące produktu
Podpora produktov a návody

Contact Dell

Kontaktujte spoločnosť Dell
Kérjen segítséget a Dell szakembereitől
Skontaktuj się z firmą Dell | Kontaktujte spoločnosť Dell

Regulatory and safety

Regulace a bezpečnost | Szabályzások és biztonság
Przepisy i zasady bezpieczeństwa
Zákonom vyžadované a bezpečnostné informácie

Computer model

Model počítače | Számítógép modell
Model komputera | Model počítača

Regulatory model and type

Regulační model a typ
Szabályozási modell és típus
Model i typ wg normy
Regulačný model a typ

dell.com/support

dell.com/support/manuals

dell.com/windows8

dell.com/contactdell

dell.com/regulatory_compliance

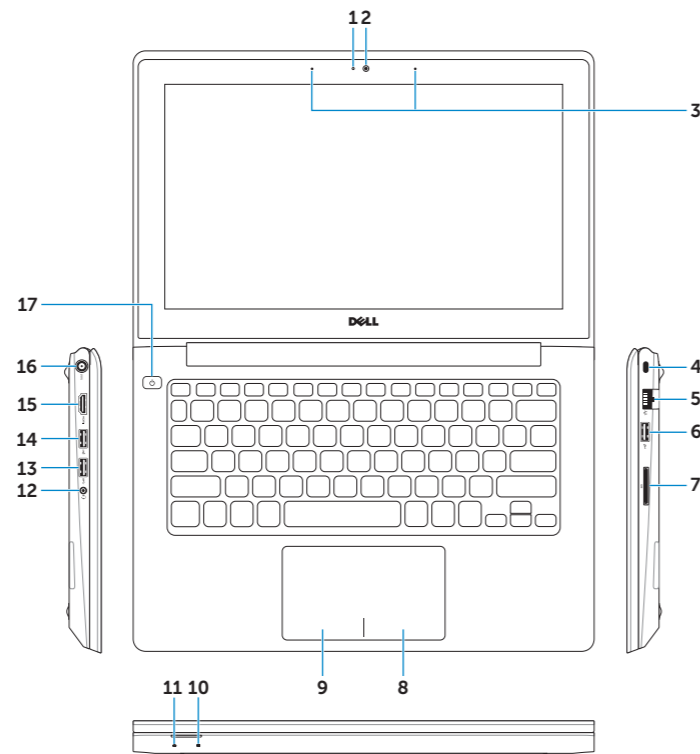
Inspiron 3137/3138

P19T

P19T001/P19T003

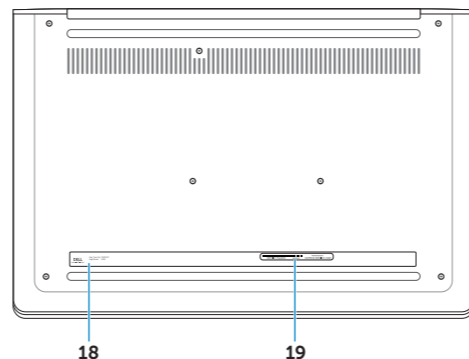
Features

Funkce | Jellemzők | Funkcje | Vlastnosti



1. Camera-status light
2. Camera
3. Digital microphones (2)
4. Security-cable slot
5. Network port
6. USB 2.0 port
7. Media-card reader
8. Right-click area
9. Left-click area
10. Hard-drive activity light

11. Power and battery-status light
12. Headset port
13. USB 3.0 port
14. USB 2.0 port
15. HDMI port
16. Power-adaptor port
17. Power button
18. Regulatory label
19. Service Tag label



1. Indikátor stavu kamery
2. Kamera
3. Digitální mikrofony (2)
4. Slot bezpečnostního kabelu
5. Síťový port
6. Port USB 2.0
7. Čtečka paměťových karet
8. Oblast pravého kliknutí
9. Oblast levého kliknutí
10. Indikátor činnosti pevného disku

11. Indikátor napájení a stavu baterie
12. Port pro sluchátka
13. Port USB 3.0
14. Port USB 2.0
15. Port HDMI
16. Port adaptéru napájení
17. Vypínač
18. Regulační štítek
19. Štítek Service Tag

1. Kamera állapot jelzőfény
2. Kamera
3. Digitális mikrofonok (2)
4. Biztonsági kábel foglalata
5. Hálózati port
6. USB 2.0 port
7. Médiakártya-olvasó
8. Jobb oldali kattintás terület
9. Bal oldali kattintás terület
10. Merevlemez-meghajtó aktivitás jelzőfény

11. Tápellátás és akkumulátor állapota jelzőfény
12. Fejhallgató port
13. USB 3.0 port
14. USB 2.0 port
15. HDMI port
16. Tápadapter port
17. Bekapcsológomb
18. Szabályozási címke
19. Szervizcédula címkéje

1. Lampka stanu kamery
2. Kamera
3. Mikrofony cyfrowe (2)
4. Gniazdo linki antykradzieżowej
5. Złącze sieciowe
6. Port USB 2.0
7. Czytnik kart pamięci
8. Prawy obszar dotyku
9. Lewy obszar dotyku
10. Lampka aktywności dysku twardego

11. Lampka zasilania/stanu akumulatora
12. Gniazdo zestawu słuchawkowego
13. Port USB 3.0
14. Port USB 2.0
15. Złącze HDMI
16. Złącze zasilacza
17. Przycisk zasilania
18. Etykieta znamionowa
19. Etykieta z kodem serwisowym

1. Kontrolka stanu kamery
2. Kamera
3. Digitálne mikrofony (2)
4. Otvor pre bezpečnostný kábel
5. Sieťový port
6. Port USB 2.0
7. Čítačka pamäťových kariet
8. Oblasť pravého tlačidla
9. Oblasť ľavého tlačidla
10. Kontrolka aktivity pevného disku

11. Kontrolka napájania a batérie
12. Zdiekna na slúchadlá
13. Port USB 3.0
14. Port USB 2.0
15. Port HDMI
16. Port napájacieho adaptéra
17. Tlačidlo napájania
18. Regulačný štítok
19. Servisný štítok

